



UNIVERSIDAD  
SAN SEBASTIAN

# IPSUSS



Instituto de Políticas Públicas en Salud

**Urgente: se buscan  
Profesionales de la Salud**



# **SALUD EN CHILE:**

## **SÍNTOMAS INEQUÍVOCOS DE UNA DEMANDA INSATISFECHA**

## Demanda por Salud con Oferta insuficiente

### Tema del día



**78 mil pacientes  
se quedarían  
sin atención**

**Tiempos de espera para  
consultas de especialidad  
bordean hasta seis años  
en los servicios de salud**

Un sólo geriatra para atender a  
75 mil adultos mayores de la región

A PARTIR DE AGOSTO LA REGIÓN QUEDARÁ SIN MÉDICO GERIATRA, YA QUE EL ÚNICO DISPONIBLE VIAJARA A ESPAÑA A PERFECCIONARSE EN SU ESPECIALIDAD.





## Encuesta IPSUSS “Listas de Espera en Salud”

¿Actualmente se encuentra en lista de espera?

El **20%** de los encuestados se encuentra actualmente en lista de espera

¿Cuánto tiempo lleva en lista de espera?

De las personas que se encuentran en lista de espera el 45% lleva 6 meses o más, el 20% entre 3 y 6 meses, el 16% entre 1 y 2 meses y el 16% menos de 1 mes

¿Su salud ha empeorado en el tiempo de espera?

De las personas que se encuentran en lista de espera el 47% asegura que su salud ha empeorado versus el 53% que está igual o se siente mejor



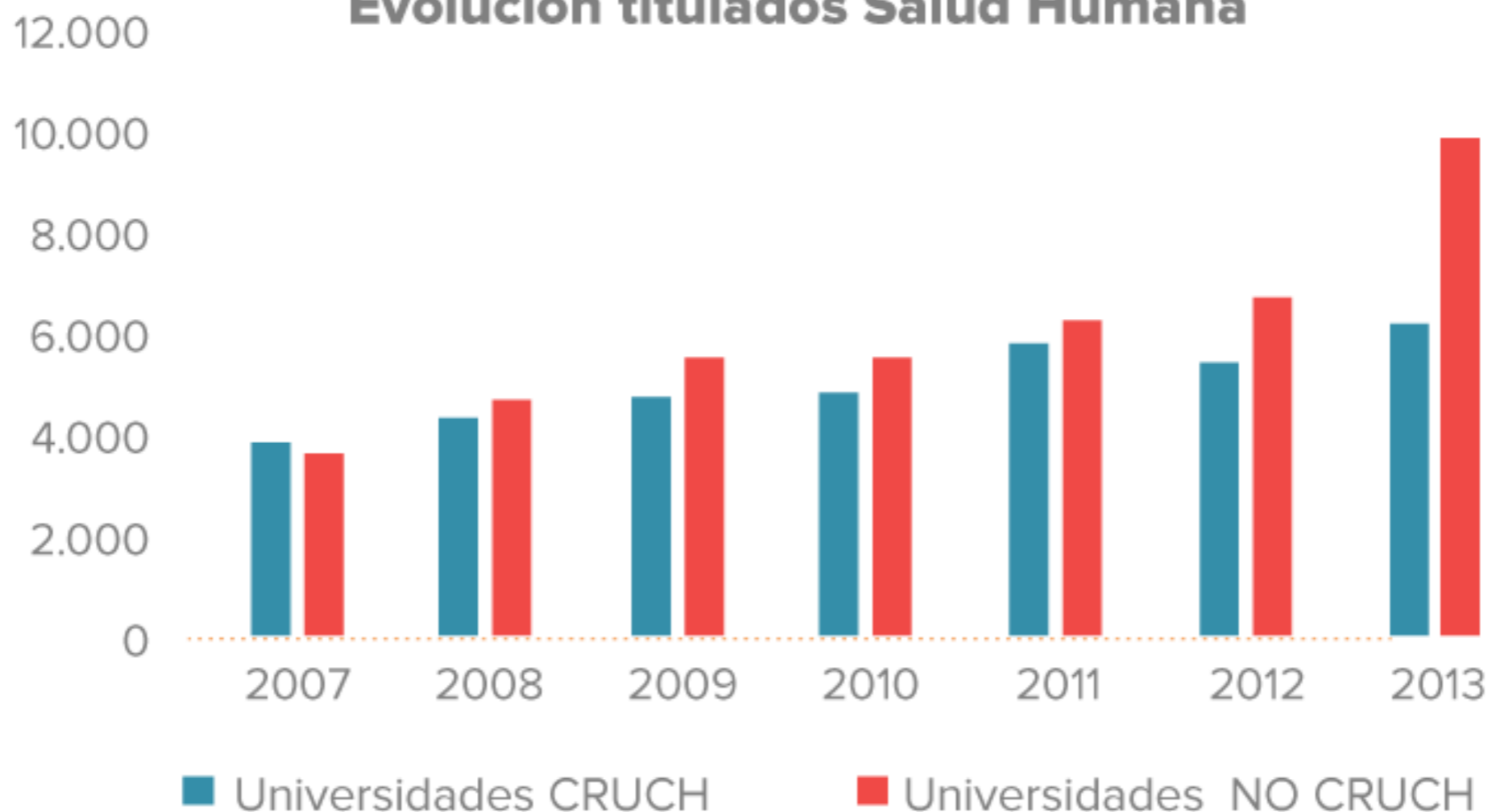
# ¿ QUÉ ESTÁN HACIENDO LAS UNIVERSIDADES ?



## Titulados Salud (\*) entre 2007 y 2013

CLASIFICACIÓN INSTITUCIÓN	2007	2008	2009	2010	2011	2012	2013
Universidades CRUCH	3.883	4.400	4.845	4.914	5.876	5.485	6.272
Universidades NO CRUCH	3.722	4.742	5.618	5.613	6.352	6.815	9.955
<b>Total Nacional</b>	<b>7.605</b>	<b>9.142</b>	<b>10.463</b>	<b>10.527</b>	<b>12.228</b>	<b>12.300</b>	<b>16.227</b>

Evolución titulados Salud Humana



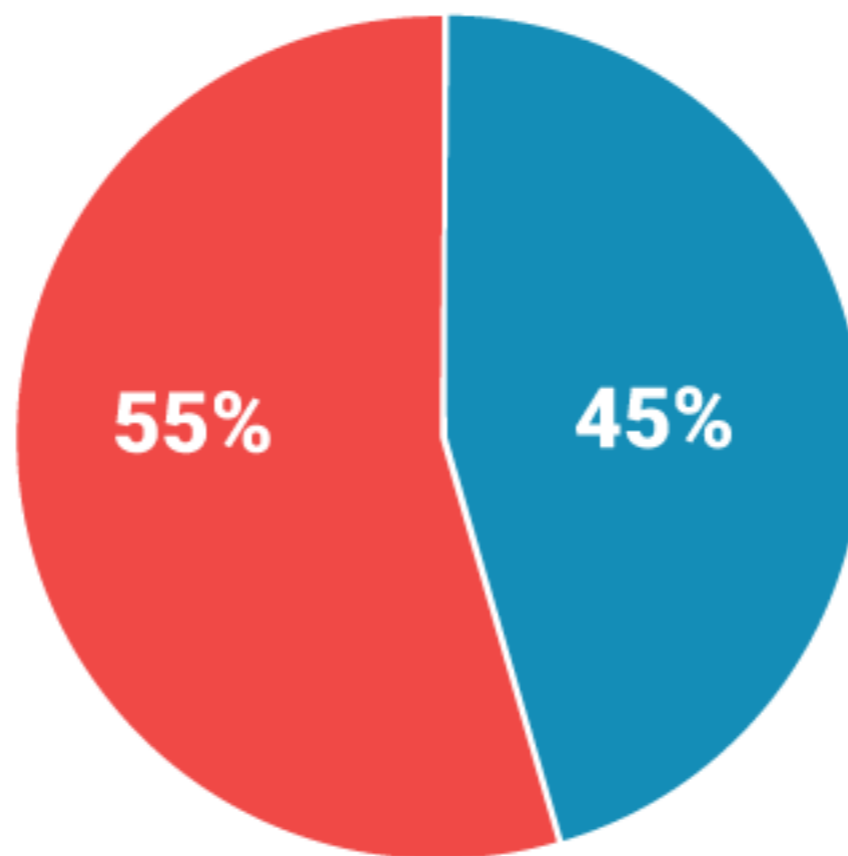
(\*) Incluye Psicología



## Titulados Salud entre 2007 y 2013

CLASIFICACIÓN INSTITUCIÓN	Acumulado desde 2007
Universidades CRUCH	35.675
Universidades NO CRUCH	42.818
<b>Total Nacional</b>	<b>78.492</b>

Acumulado desde 2007



■ Universidades CRUCH    ■ Universidades NO CRUCH



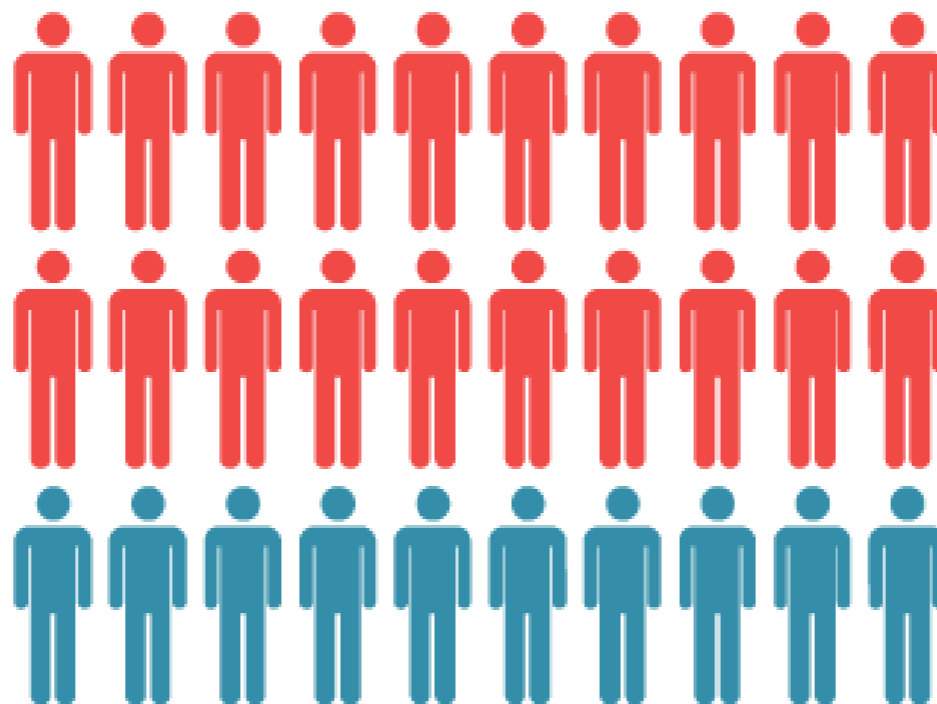
# Estudiantes Salud 2015 por tipo de institución



**176.681**  
**70% de ellos en Universidades NO CRUCH**

Cantidad actual de estudiantes

**122.391**



**54.290**

■ Universidades CRUCH

■ Universidades NO CRUCH





## Estudiantes Salud 2015 por tipo de institución



REGIÓN	CRUCH Estatal	CRUCH Privada	No CRUCH
XV REGIÓN	77%	10%	23%
I REGIÓN	68%	0%	32%
II REGIÓN	46%	13%	41%
III REGIÓN	61%	0%	39%
IV REGIÓN	14%	16%	<b>70%</b>
V REGIÓN	27%	4%	<b>68%</b>
REGIÓN METROPOLITANA	11%	5%	<b>84%</b>
VI REGIÓN	0%	0%	<b>100%</b>
VII REGIÓN	30%	21%	<b>48%</b>
VIII REGIÓN	5%	25%	<b>70%</b>
IX REGIÓN	33%	9%	<b>58%</b>
XIV REGIÓN	0%	50%	<b>50%</b>
X REGIÓN	15%	17%	<b>68%</b>
XI REGIÓN	100%	0%	0%
XII REGIÓN	100%	0%	0%
<b>Total general</b>	<b>19%</b>	<b>11%</b>	<b>70%</b>



## Estudiantes Salud 2015 en carreras acreditadas



REGIÓN	CRUCH Estatal	CRUCH Privada	No CRUCH
XV REGIÓN	62%	0%	38%
I REGIÓN	66%	0%	34%
II REGIÓN	49%	20%	31%
III REGIÓN	0%	0%	<b>100%</b>
IV REGIÓN	9%	32%	<b>58%</b>
V REGIÓN	34%	6%	<b>60%</b>
REGIÓN METROPOLITANA	18%	6%	<b>76%</b>
VI REGIÓN	0%	0%	0%
VII REGIÓN	28%	23%	<b>48%</b>
VIII REGIÓN	8%	30%	<b>62%</b>
IX REGIÓN	41%	0%	<b>59%</b>
XIV REGIÓN	0%	34%	<b>66%</b>
X REGIÓN	4%	15%	<b>80%</b>
XI REGIÓN	100%	0%	0%
XII REGIÓN	100%	0%	0%
<b>Total general</b>	<b>22%</b>	<b>13%</b>	<b>65%</b>



# Proyecciones en provisión de egresados Salud

Promedio duración real antes de egresar

Régimen

Salud Humana

Universidades CRUCH	6,6
Universidades NO CRUCH	6,5

Implica que la gran mayoría de quienes se titularon en 2013, ingresaron en 2007



**Clasificación**

**Titulados 2013 Salud Humana**

**Distribución 2013**

Universidades CRUCH	6.272	39%
Universidades NO CRUCH	9.955	61%
<b>Total general</b>	<b>16.227</b>	<b>100%</b>



**Clasificación**

**Titulados 2021 Salud Humana**

**Distribución 2021**

Universidades CRUCH	8.660	36%
Universidades NO CRUCH	15.174	64%
<b>Total general</b>	<b>23.834</b>	<b>100%</b>





# DIMENSIONANDO EL APORTE





# Diagnóstico OCDE Medicina entre 2000 y 2011

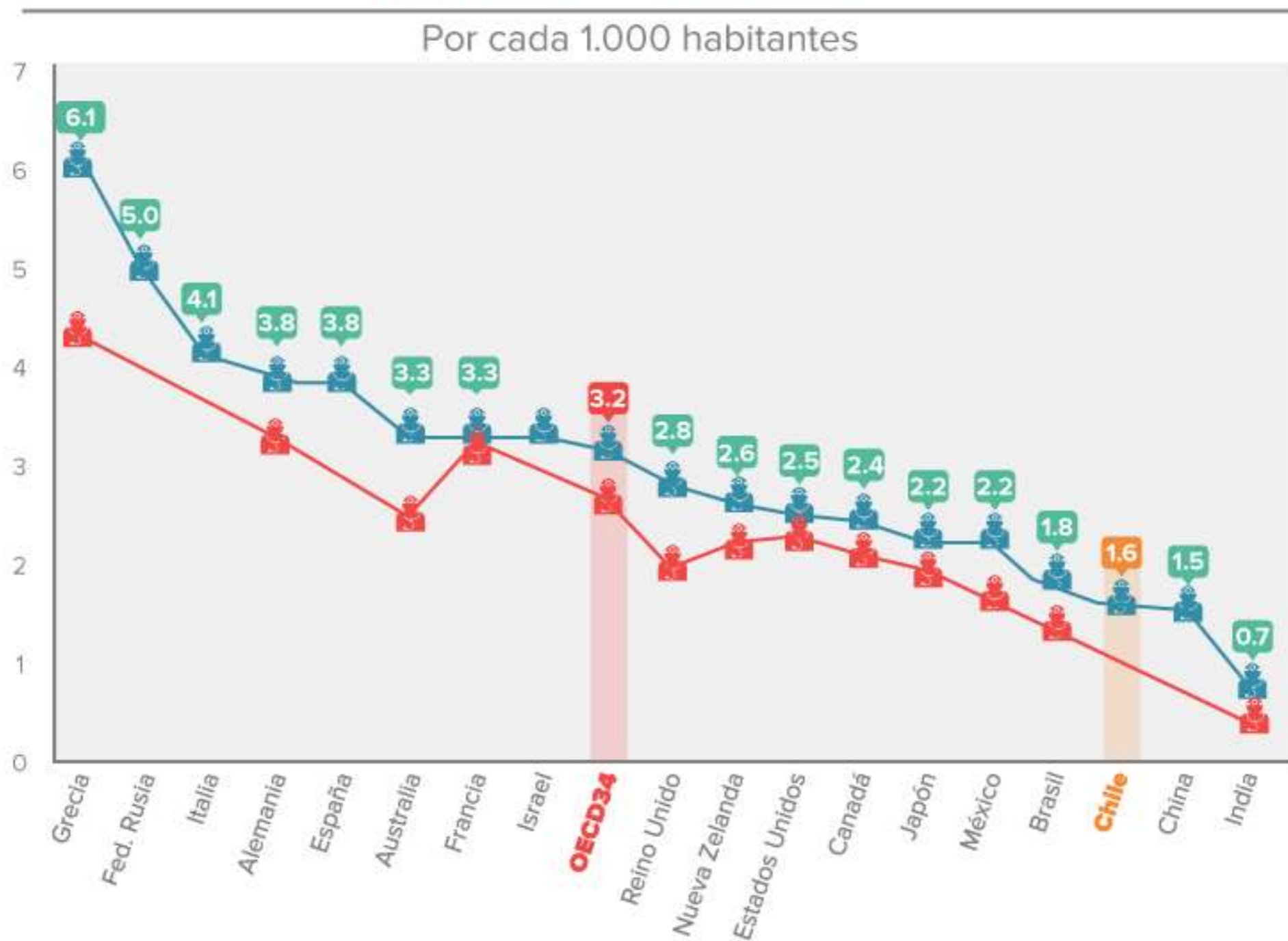
Médicos por cada 1.000 habitantes



2000



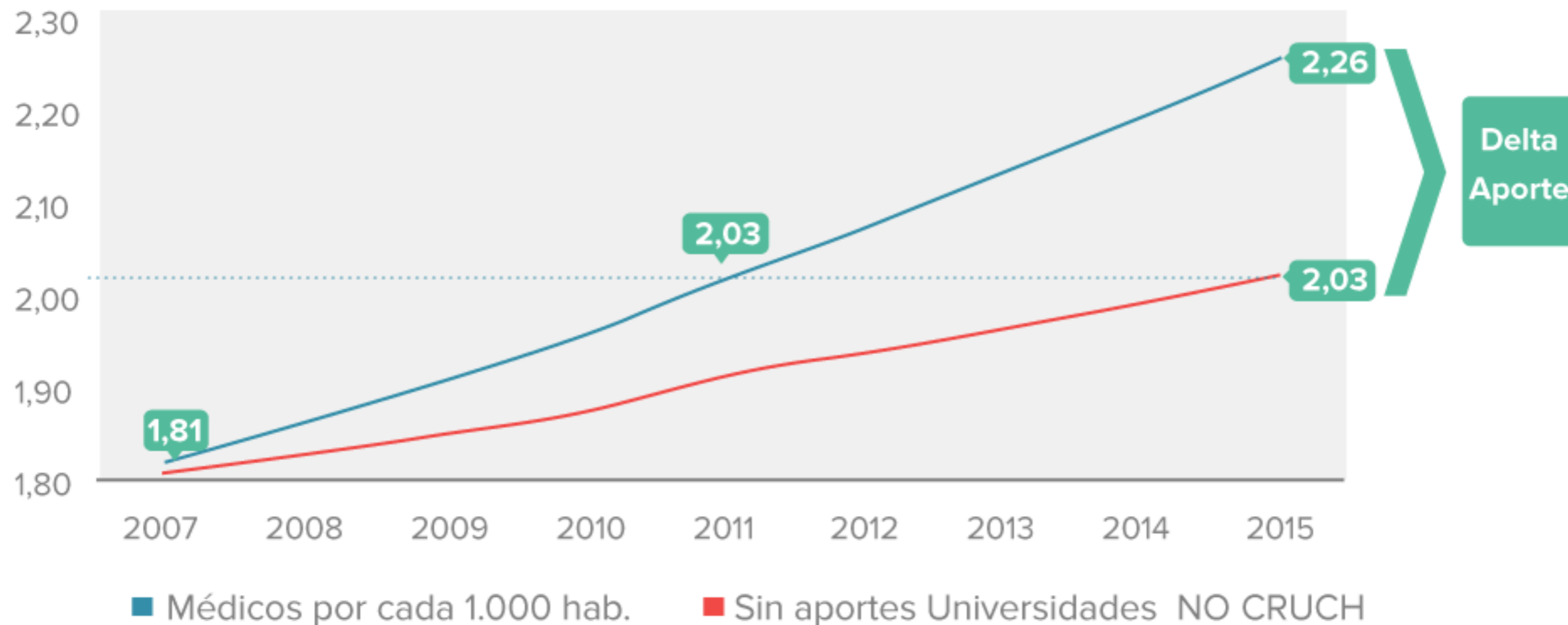
2011





# Proyecciones en provisión de egresados: Medicina

Médicos por cada 1.000 habitantes

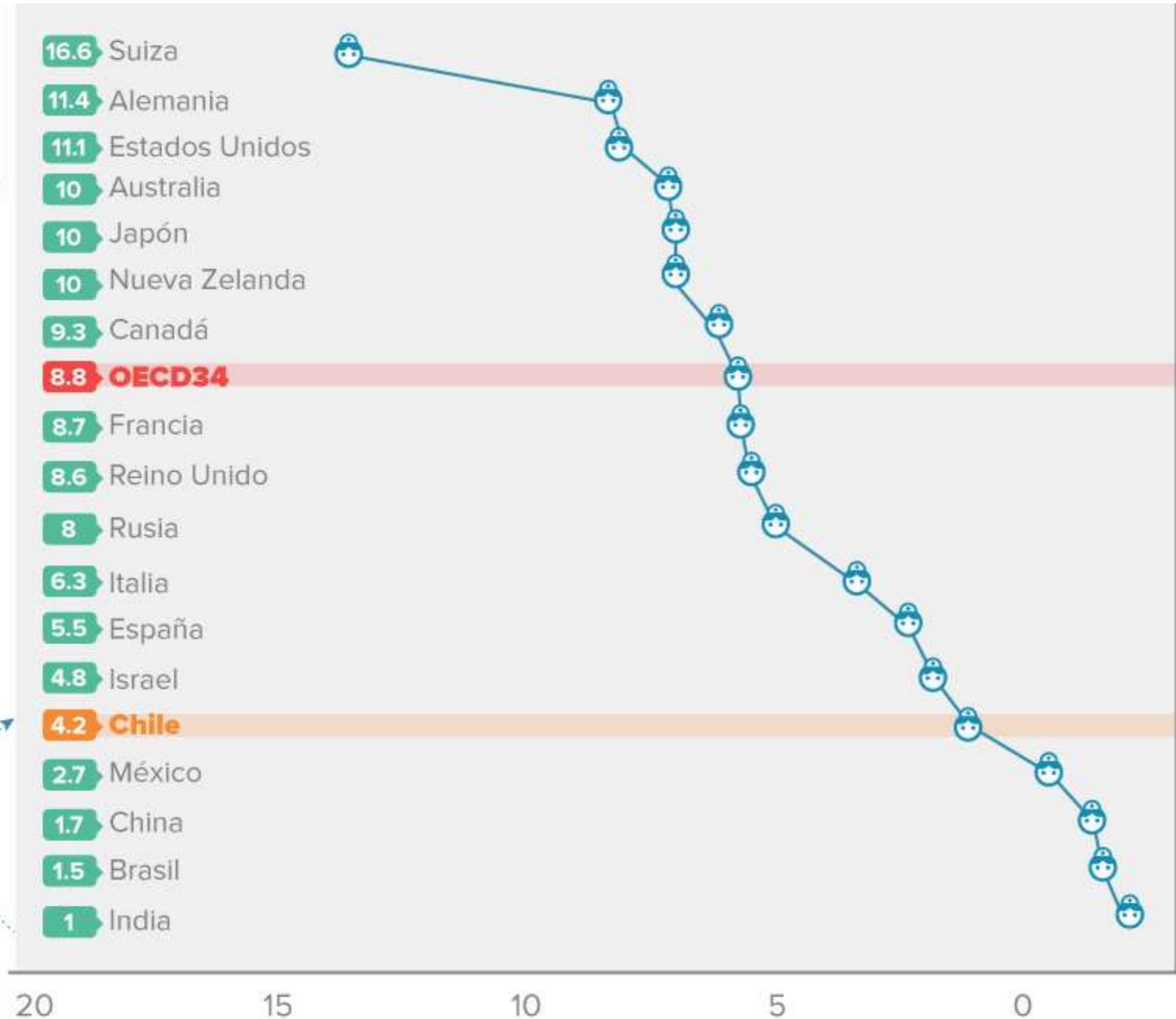


Sin el aporte de las Universidades No CRUCH, este año tendríamos el indicador que mostrábamos en el año 2011



# Diagnóstico OCDE Enfermería 2011

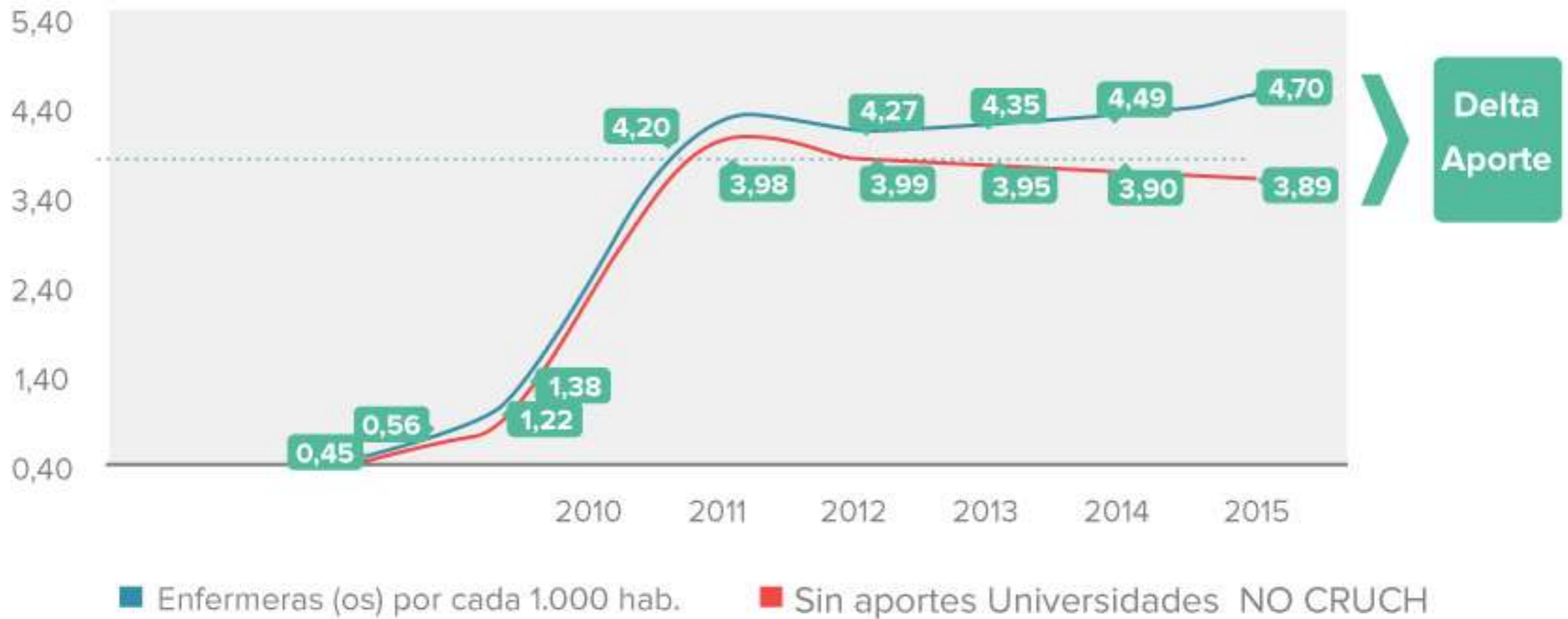
Enfermeras (os)  
por cada 1.000  
habitantes







# Diagnóstico OCDE Enfermería entre 2000 y 2011



Sin el aporte de las Universidades No CRUCH, este año tendríamos el indicador que mostrábamos en el año 2011





UNIVERSIDAD  
SAN SEBASTIAN

---

IPSUSS

